

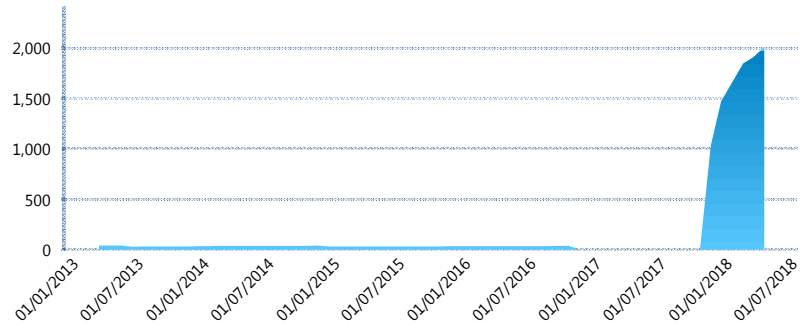
I. INFORMACIÓN FINANCIERA

I) Detalles del Fondo

Detalles del Fondo	
Razón Social	XXI Banorte Previsional Siefore, S.A. de C.V.
Inicio de Operaciones	14/02/2011
Tipo de Fondo	Previsión Social
Clave Bolsa	BMRPREV
Activos Administrados *	2,010
ISIN	MX54BM170028
Comisión Anual	No Disponible
Administrador	Afore XXI Banorte, S.A. de C.V.
Director General	Mtro. Juan Manuel Valle Pereña
Presidente del Consejo	C. Fernando Solís Soberón

Activos Administrados *

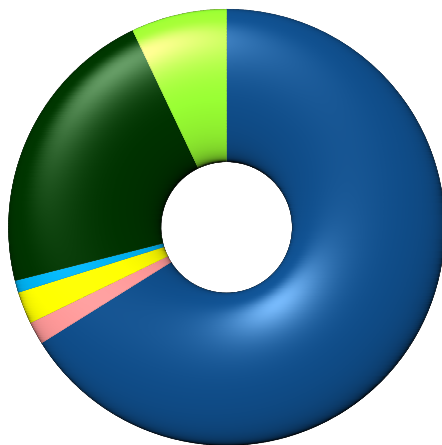
\$2,010



*Cifras en millones de pesos

Contiene el efecto de fusiones, cortes transversales y transferencias por edad. Para mayor información consultar: <http://www.consar.gob.mx/gobmx/Aplicativo/Factsheets/EC/ECSAR.pdf>

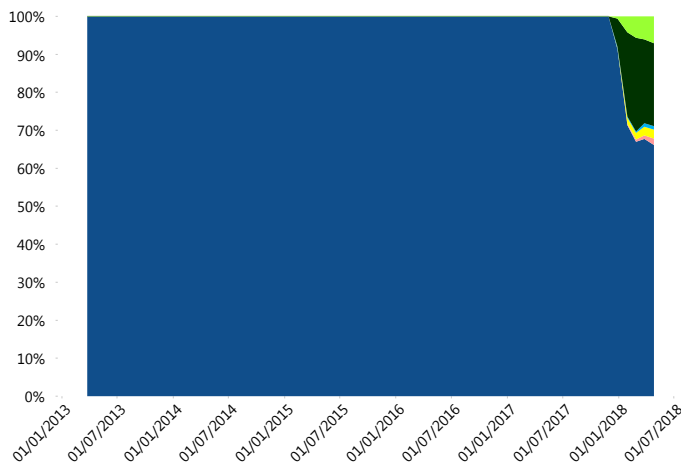
II) Inversiones



Deuda Gubernamental	66.12%
Deuda Nacional	1.66%
FIBRAS	2.41%
Mercancías	0.88%
Renta Variable Internacional	21.86%
Renta Variable Nacional	7.07%

Tipo de Instrumento		XXI-Banorte (...)	Sistema Adicional...
Renta Variable Nacional	Renta Variable Nacional	7.07%	5.22%
	Total	7.07%	5.22%
Renta Variable Internacional	Renta Variable Internacional	21.86%	15.89%
	Total	21.86%	15.89%
Mercancías	Mercancías	0.88%	0.55%
	Total	0.88%	0.55%
FIBRAS	FIBRAS	2.41%	2.02%
	Total	2.41%	2.02%
Estructurado	Estructurados	0.00%	0.05%
	Total	0.00%	0.05%
Deuda Nacional	Alimentos	0.00%	0.22%
	Automotriz	0.00%	0.07%
	Banca de Desarrollo	0.18%	1.24%
	Bancario	0.00%	0.84%
	Bebidas	0.12%	0.19%
	Cemento	0.00%	0.01%
	Centros Comerciales	0.00%	0.00%
	Consumo	0.00%	0.14%
	Empresas Productivas del Estado	0.00%	2.30%
	Estados	0.00%	0.79%
	Europeos	0.00%	0.71%
	Grupos Industriales	0.00%	0.04%
	Infraestructura	0.80%	1.63%
	Otros	0.00%	0.37%
	Papel	0.06%	0.04%
	Serv. Financieros	0.00%	0.09%
	Telecom	0.11%	0.23%
Transporte	0.00%	0.01%	
Vivienda	0.39%	1.34%	
Total	1.66%	10.26%	
Deuda Internacional	Deuda Internacional	0.00%	0.00%
	Total	0.00%	0.00%
Deuda Gubernamental	BONDES	14.77%	7.08%
	BONOS	21.64%	23.79%
	BPA182	0.00%	0.17%
	BPAS	0.00%	0.16%
	BPAT	2.21%	0.73%
	CBIC	0.00%	0.09%
	CETES	9.06%	10.65%
	REPORTO	5.86%	2.80%
	UDIBONO	12.58%	20.45%
	UMS	0.00%	0.08%
Total	66.12%	66.00%	
Total	100.00%	100.00%	

Evolución de Inversiones



Deuda Gubernamental	Renta Variable Internacional
Deuda Nacional	Renta Variable Nacional
FIBRAS	
Mercancías	

**Considera las inversiones de todo el grupo de SIEFORES Adicionales
Cifras al cierre de abril de 2018

III) Desempeño

Rendimiento Bolsa

Tipo	XXI-Banorte (SPS10)	Sistema Adicionales
1 año	5.69%	7.19%
2 años	7.06%	5.86%
3 años	5.50%	5.00%
5 años	4.28%	4.60%

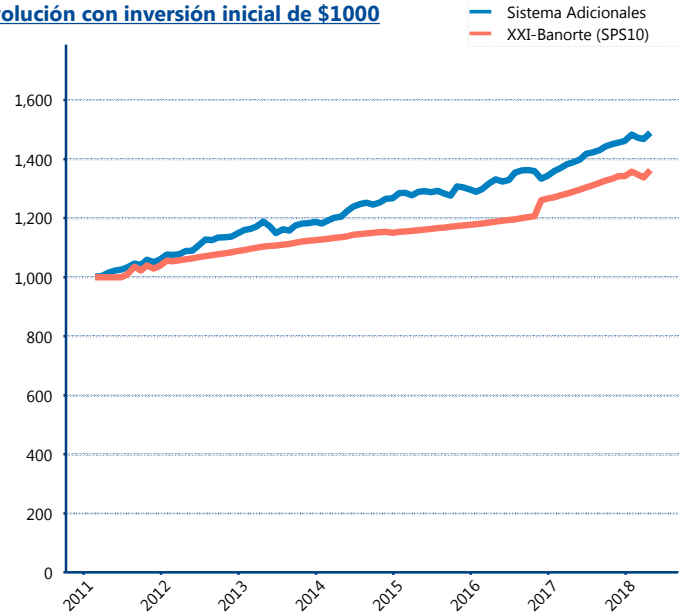
Indicador de Rendimiento Neto

N/A

N/A

N/A

Evolución con inversión inicial de \$1000



Construido con el precio de la Siefore registrado en la Bolsa Mexicana de Valores

IV) Medidas de sensibilidad y riesgos

Evolución del Plazo Promedio Ponderado

